

Medlemstidning
3 2019



Lösnummerpris
65 kr

www.koiclubsweden.se



Dammbesök
Vretstorp
Stora Mellösa

Resa till
Tyskland,
Duisburg

Dammbesök
Krylbo
Järlåsa

Boka oss nu!

fontäner
DAMMAR
statyer
DESIGN

Öppettider
Lör 11-15

GARDEN
AQUATICA
EST 1997

TEL +46 8 500 227 27 27 www.gardenaquatica.com



Ordföranden har ordet

Välkomna till ett nytt nummer av tidningen!

Är det inte märkligt vad vår hobby påverkar en på många sätt? Ena sidan ger lugn, glädje, inspiration, energi, engagemang och mycket mer. Sedan har vi andra sidan som skapar stress, frustration, hål i plånboken och ilska. Jag tänker naturligtvis på alla händelser som omger vår favoritfisk och skötseln av den. Vi sitter och fikar vid dammkanten, matar, mäter, fotar, filmar den. Försöker få våra dammar till så bra hem som möjligt till den. Å andra sidan brottas vi med massor av utmaningar. Fisktjuvar som t.ex. hägern, sjukdomar, bakterier, parasiter och svamp. Det

blir läckage. Vattnet blir grumligt och fullt av alger. Vattenvärden som sticker iväg åt fel håll. Listan kan göras lång.

Då är det väl härligt att vi har en massa vänner runt om i världen som vi kan dela våra upplevelser med? Jag hoppas ni har haft fullt med tillfällen under sommaren att prata av er med likasinnade vänner som ni behöver hjälp med utmaningarna eller bara vill dela med er av alla underbara stunder som dyker upp vid dammen.

En del av allt detta försöker vi delge i tidningen och jag hoppas också att den plockar fram de bästa känslorna kring koiägandet när ni bläddrar mellan sidorna.



Härliga koistunder!

Patrik

www.koiclubsweden.se

Redaktören har ordet

Jag hoppas vi alla som skriver i tidningen har kunnat summera denna sommar så här långt. Mer dammbesök kommer att publiceras framöver så sommaren hos koiklubben sträcker sig ju nästan över hela året genom tidningen.

Som alltid så hoppas jag på tips, bidrag och idéer till kommande nummer från er som läser. Vad vill ni läsa om? Hör av er! Jag skulle gärna ta emot bilder på vinterförvaringen av era fiskar och också hur dammen ser ut då, så dokumentera gärna det och skicka in bilder tillsammans med en kort beskrivning. Och såklart är jag nyfiken på vem som kommer gå segrande ur vår

fototävling! Skicka in era bilder, styrelsen står beredd att välja och vraka på alla sorters bidrag med damm och dammfiskar. Läs mer om detta på sidan 11.


// Cecilia, redaktor@koiclubsweden.se

Japanresan i oktober då? För er alla som undrar men som inte anmält intresse är det vi hört att det inte blir någon resa i år på grund av att det var för få anmälda. Vi hoppas och tror att ni som anmält intresse har blivit kontaktade av Olle från Garden Aquatica som är den som håller i detta. Vi samlade bara in anmälningarna å hans vägnar och vidarebefordrade dem.

Innehåll nr 3 2019

Dammig information.....	5
Dammbesök Vretstorp Mats & Eva	6
Dammbesök Stora Mellösa Tore & Blenda	8
Höstträffen, Fototävling	11
Resa till Tyskland Zoo Zajac, Duisburg.....	12
Dammbesök Krylbo Eva & Henrik.....	16
2020: Trädgårdsmässan, Dammbesök.....	19

Dammbesök Järlåsa Öyvind & Cecilia.....	20
Klubbsidan.....	23



Omslagsbild:
Koi hos Mats
Foto: Richard Mauritzon

© Koi Club Sweden och respektive författare/fotograf.

Välkommen till Koi Huddinge!

Vi har öppet alla dagar året runt för försäljning av dammtillbehör, Koifoder, filter, syrepumpar, slangar, UV-lampor, rör, kopplingar, bottenavlopp m.m.

Nyhet!!! Pondlink tryckfilter - UV-ljus ingår i alla Pondlink filter

Stora filtersvampar



Styrning med motor eller manuellt



BIOClear

XL30.000

XL40.000

XL80.000

Damm storlek upp till liter

7.500

10.000

20.000

Vårt pris med motor

6.600 kr

11.300 kr

13.500 kr

Vårt pris med vev

3.400 kr

5.900 kr

9.400 kr

Prova vårt Koi- och Störfoder

Koi Staple, 34 % Top Sturgeon, 47 % protein

Top Koi, 51 % protein

Koi Mix OSW, 40 % protein



2 kg 150:-
4 kg 250:-
15 kg 800:-



2 kg 200:-
4 kg 350:-
6 kg 550:-
25 kg 1.500:-



2 kg 300:-
4 kg 550:-
15 kg 1.500:-



2 kg 250:-
4 kg 450:-
15 kg 1.200:-



För innehålls-deklaration se hemsida <http://www.coppens.eu/nl/visvoer/group/koi-voer>

MIDORI



Nyhet!!! Midori fiskfoder baserat på insekter

100 % fritt från marina ingredienser, Larvliknande pellets, Effektiv tillväxt, Levande färger, Mycket hållbart

Innehåll: Protein 45 %, Fett 12 %, Råfiber 2,9 %, Calcium 1,3 %, Natrium 0,2 %

Vitamininnehåll: A 10.002 IE/Kg, D 3.000 IE/kg E 200 mg/ kg, C 250 mg/kg

Vårt pris: 2kg 300 kr, 4 kg 550 kr och 15 kg 1500 kr



Superflow Techno Pro kan regleras i 23 steg. Energiförbrukningen ändras liksom flödet

Modell	Max lyfthöjd	Flöde mellan	Energi-förbrukning	Vårt pris
10000	5,0 m	9200/4200	85/15 W	2 200 kr
20000	6,5 m	19800/9300	187/34 W	2 900 kr
30000	9,6 m	29000/12000	385/45 W	3 400 kr

Besök oss på Alunvägen 5 i Huddinge eller på nätet www.koihuddinge.se.


Öppet alla dagar 9.00 – 19.00 (ring gärna före besök)

Koi Huddinge, Alunvägen 5, SE-141 34 Huddinge


info@koihuddinge.se Telefon +46(0)8-711 33 82 eller +46(0)70- 495 45 17



Om Israeliska koi i Tyskland



På min vandring hos Zoo Zajac, Tyskland, blev jag lite fundersam på dessa baljor med Israeliska koi som de hade till försäljning efter det jag tidigare hört om att det skulle vara förbjudet att sälja koi från Israel i Tyskland. Så jag hörde mig för och fick till svar att det inte fanns ett sådant förbud men att inga koi som im-



porteras till Tyskland (oavsett var de kommer ifrån) får vara vaccinerade mot KHV. De dubbelkollade detta med sin grossist som sa samma sak. De blev väldigt förvånade över detta påstående och hade ingen förklaring till varför det uppkommit.

Text & foto: Cecilia Hedman Bjerke

Impregnerat virke vid dammen?

Text: Cecilia Hedman Bjerke

Efter att ha kontaktat Kemikalieinspektionen med frågor om hur farligt impregnerat trä kan vara vid en damm fick jag svar att jag skulle kontakta säljare/leverantör av impregnerat virke. Jag kontaktade då det företaget vi handlar hos som i sin tur frågade sin leverantör och de gav till slut detta som en del av sitt svar:

”NTR-godkännandet tar hänsyn till att träskyddsmedel har rätt effektivitet för det användningsområde som man vill exponera virket i. Vid användning av virke i en damm krävs ett NTR A- godkännande, det vill säga att virket måste vara impregnerat med ett visst upptagningskrav för att klara permanent exposition i mark eller vatten.

Ifall man skall använda impregnerat virke ovan vattenytan, till exempel för beläggningar för bryggor eller däck är det tillräckligt att använda NTR AB- impregnerat virke det vill säga virke som används utomhus ovan mark och som innehåller en mindre mängd träskyddskemikalier jämfört med NTR A-virke.”

”I dagsläget innehåller nästan alla träskyddsmedel som används för impregnering enligt NTR A eller NTR AB kopparhydroxidkarbonat och det är riktigt att ämnet är klassat som H 400 – mycket giftig för vattenlevande organismer och H 410 – mycket giftig för vattenlevande organismer med långtidseffekter.

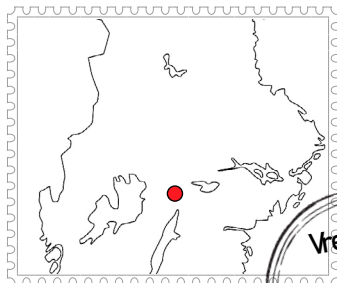
I motsats till exempel bottenfärg för båtar som i sin tur ska laka ut kopparmängden för att undvika påväxt på båtar, vill man med träskyddsbehandling att aktiva ämnen skall stanna kvar i virket och att urlakningen är så

liten som möjligt. Självklart finns det från alla material en viss urlakning och impregnerat virke är inget undantag. Urlakning av koppar från impregnerat virke har varit en del av många forskningsprojekt och BPR-godkännandet (Europeiskt godkännande) kräver att man dokumenterar urlakningen av virket i olika expositions-cenarier.

För att dokumentera urlakning av våra produkter har vi genomfört ett försök med en brygga som står i en sjö. Under flera år har vi tagit vattenprov och sedimentprov kring stolparna för att mäta en möjlig miljöpåverkan. Försöken resulterade att vi inte kunde mäta en förändring av kopparvärden i vatten och sediment mot de naturliga bakgrundsvärdena. En ytterligare biomonitoring (alger och fiskar) som genomfördes visade på liknande sätt inga mätbara effekter.

Med hänsyn till försöksresultaten kan man därför inte förvänta sig en negativ påverkan från impregnerat virke. Generellt måste man konstatera att där finns många andra möjliga indragskällor för koppar i en bäck eller sjö.”

Av förklarliga skäl har de utfört sina tester i en sjö så det är upp till var och en att ta ställning till detta svar och hur man vill göra vid sin damm. Att alltid tänka på är det multifaktoriella; fisken/miljön/patogen, läs på koiclubsweden.se/ Artiklar/ Koi och koihälsa/ SVA om koi-sjukdomar där det finns en väldigt förklarande illustration. Och så finns det alternativet lärk som är tåligt och har naturligt träskydd. En ”Utvärdering om Laktionsrapport” finns att läsa under ”Artiklar” på vår hemsida.



Vretstorp
DAMMBESÖK
19-06-01

Text:
Christina Lindström
Foto:
Christina Jacobsson,
Christina Lindström,
Richard Maurtzon

Första besöket för dagen var hemma hos Mats och Eva Persson i deras vackra trädgård i Vretstorp utanför Örebro. Vi var totalt 26 personer som denna dag kom på besök.



Eva Persson i turkos kimono och Blenda Wallman i röd kimono.

När vi steg in i trädgården möttes vi av två vackra Geishor, deras välkomnande kändes värmande denna regniga dag.

I den otroligt vackra och välskötta trädgården växte många olika sorter av funkia och andra växter. Det var både planterade växter och stora krukor, det märktes verkligen att här bor någon med gröna fingrar. Längst ner i trädgården låg det nya koihuset i form av ett stort "växthus". Innanför dörrarna på koihuset fanns sittplatser i form av soffor med mera och här serverades kaffe och mycket annat gott till oss besökare.



Koihuset längst ner i trädgården med plats för koidamm, sittplatser och fina växter.

Den fina dammen i koihuset, en perfekt plats att vara på denna regniga dag.



Närbild av några av alla fina koi som sågs denna dag.

Det fanns inga växter i själva dammen men i stora krukor växte många fina växter, bland annat fantastiska röda azaleor.

Själva dammen i koihuset rymmer 30 m³ med 14 koi från olika uppfödare såsom Sakai Fish Farm, Hosokai, Maruyama, Omosako och Sakuma. De flesta av fiskarna är köpta från Koi Consult i Danmark.


Dammen ger verkligen tillfälle till att njuta av koierna från alla håll.



Mats till vänster (i tjugisig koimönstrad skjorta) i samtal med Stefan Malm.

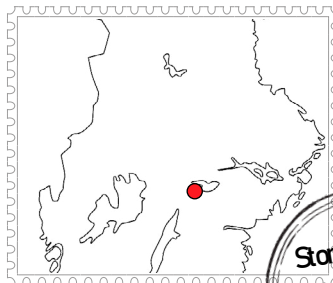
var jättetrevlig och serverade lite ovanliga rätter (och väldigt många ölsorter, både alkoholsvaga och tvärtom). Vi var 26 personer som stövlade in och satte oss vid reserverade långbord, tack Blenda! Därefter bar det av hem till Tore och Blenda. ☒

Koipuff, en mer passande sittplats i koihuset får man leta efter.



Dammspecifikation

Byggår:	Första dammen 2002
Typ av damm:	Upphöjd med gummiduk
Volym:	30 m ³
Ytmått:	-
Bottenavlopp:	Nej
Förfilter:	Nej
Filter:	Powerbead PB 20 2 st square top-filter
UV-C enhet:	75W
Pump:	2 st á 20.000 l/tim
Övrigt:	Innedamm på 6 m ³ med bottenavlopp, litet trumfilter och två square top-filter för vinterförvaring.



Stora Mellösa
DAMMBESÖK
19-06-01

Text:
Christina Jacobsson
Foto:
Christina Jacobsson,
Christina Lindström,
Richard Mauritzon



Vana fiskar som gillar uppmärksamheten ställer upp och poserar villigt på bild.

Denna dag den 1 juni hade vädergudarna bestämt sig för att det var dags att fylla på grundvattennivåerna. Så skedde så gott som hela dagen. Men Tore hade beställt ett uppehåll i regnandet just när vi var hos honom och Blenda.




På hemvägen till Stockholm brakade det lös igen. (I Hässelby visade regnmätaren bara 1 mm när vi kom hem.)

Senast klubben var där var 2015 (nr 4/2015) och det var sig ganska likt förutom kycklingarna. En damm direkt vid ingången är på 50 m³ och rejält djup (drygt 2 meter) så fiskarna blir väldigt stora här. På fyra år i den här dammen blir fiskarna minst tre gånger så stora som mina som är tolv år...

I trädgården finns ytterligare några dammar men denna vid ingången är visningsdamm.

Tore nämnde i en bisats att ska man få ordentlig storlek på fiskarna ska de helst inte ha flera mellanhänder på vägen hit från till

Tore med mathinken i högsta hugg är en välkommen syn hos gänget i dammen.



Ovan och överst till höger: Ett axplock av alla fina koi hos Tore.



Ciklider från uppfödningen på gården.

exempel Japan. Varje gång fiskarna ska packas om får de svälta inför resan.

Efter flera sådana "svältningar" verkar de ha svårare att växa till sig senare. En av de största bamsingarna i Tores damm var 82 cm förra sommaren. Ungefär 20 koi gled omkring majestätiskt där.

I ett utrymme i garaget/förrådet

fanns ett gäng kycklingar av olika raser. Tore och Blenda har förstas ett höns hus också men det var jag inte och tittade på den här dagen.

"Efter flera sådana "svältningar" verkar de ha svårare att växa till sig senare."

När vi fikade kom två stora tårtor fram med Närkes koiklubb's logga på. Imponerande!



I en lada har Tore uppfödning av Malawi- och Tanganyikaciklider. Det är proppfullt av akvarier i flera våningar och jag blir alldeles matt när jag tänker på delvattenbyten och rengöringar. Självt har jag bara ett akvarium och det tar sin lilla tid det också. Men Tore säger att har man ett stort intresse så tar man sig tid. Här finns också en stor balja med koi (till salu).

På vintern ägnar sig Tore mest åt akvarierna, på sommaren dammarna.

Akvarier har Tore haft sedan 60-

talet. Den första dammen byggde han på 80-talet (regnbåge och kräftor). När koierna kom till Nordeuropa var Tore en av de första som hade koi i Sverige.

Bakom huset finns förutom några mindre dammar och trädgårdsland också ett plastväxthus med ytterligare ett antal mindre dammar med koi. ☒

Dammspecifikation

Byggår:	-
Typ av damm:	Gjuten bottenplatta, murade och putsade väggar sedan klädd med glasfiber
Volym:	50 m ³
Ytmått:	12 x 15 meter
Bottenavlopp:	Två stycken
Förfilter:	Profidrum trumfilter
Filter:	Biologiskt
UV-C enhet:	2 x 110W & Amalgam
Pump:	Tre torrmonterade
Övrigt:	Dammen isoleras vintertid och hålls uppvärmd året om.



PROFICLEAR PREMIUM PERFEKT TILL KOIDAMMAR

Oase
LIVING WATER

- Intelligent modulfiltersystem för koi-dammar och andra stora vattendrag upp till 260m³
- Modernt filtersystem med mycket stor filterkapacitet för optimal vattenkvalitet
- Självrengningsfunktion för underhållsfri drift
- Easy Garden Control (EGC system) för enkel kontroll av inställningar via app på telefonen eller surfplattan
- Hög nedbrytningshastighet av ammonium, ammoniak, nitrit och nitrat
- Utvecklad teknik av och tillsammans med koi-expert
- Djupbäddfiltrering ner till 60 mikron
- Tillverkad i Tyskland med hög kvalitet och lång garanti



PROVA OCKSÅ:
PROFICLEAR PREMIUM COMPACT L
DET KOMPAKTA OCH KRAFTFULLA
ALTERNATIVET FÖR MINDRE
DAMMAR

VILL DU VETA MER OM VÅRT PROFICLEAR SORTIMENT, BESÖK OSS PÅ WWW.OASE-LIVINGWATER.COM



Höstträffen 2019

Vi planerar att ha träffen i slutet av oktober/början av november. Tid och plats kommer att meddelas på hemsidan så snart det är klart samt som alltid via ett mailutskick närmare mötet.

Årets tema är Koi Club Swedens monter på Trädgårdsmässan 2020

Vi behöver förnya monterns utseende och utformning och vi tänkte att idéer från klubbens medlemmar måste vara det bästa sättet att få till en uppdaterad och funktionell monter. Vi kommer gemensamt sitta ner och fundera vad vi har för behov men också såklart hur vi vill att den skall se ut utifrån ett underlag vi tagit fram så inget glöms bort.

På klubbens styrelsemöte efter höstträffen kommer vi gå igenom alla förslag och baka ihop dessa till en rykande färsk monter.



Fototävling 2019

Ännu finns det tid att skicka in dina bilder till vår tävling, ju fler desto bättre! Alla sorters bilder är välkomna, allt från vackra med perfekt skärpa till galna lite halvsuddiga med mycket hjärta hoppas vi att vi kommer få se i slutet av september. Så rota i arkiven, damma av kameran eller fram med mobilen – vi sitter förväntansfulla och väntar på ditt bidrag!

Tema: Dammar och dammfiskar

Sista inlämningsdag: 30 september.

Du får skicka in flera bidrag.

Fotografierna kan vara tagna när som helst och inte enbart under tävlingsperioden.

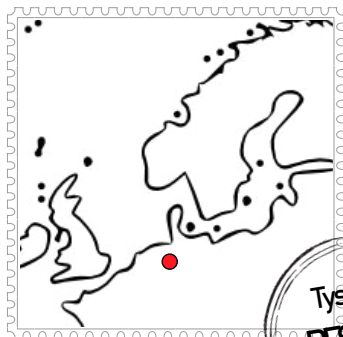
Koi Club Swedens styrelse är enhällig jury.

Vi tänkte också att det vore trevligt med ett reportage i tidningen med vinnaren och fiskarna i samma tidning. Dessutom kommer det bli hedersutnämningen till flera andra bidrag för vi hoppas och tror att det kommer vara mycket och svårt att välja.

Du som vinner får ditt bidrag publicerat på tidningens framsida i nummer 4/2019.

Bidragen skickas till: info@koiclubsweden.se
Skriv gärna "Fototävling" i ämnesraden.

Lycka till!



Tyskland
RESE TIPS
2019

Text & foto:
Cecilia Hedman Bjerke

Jag tänkte dela med mig av en del av våra stopp från vår semesterresa i somras framöver och just detta resetips fanns med i förra numret av tidningen (2/2019). Vi kan verkligen rekommendera att åka till detta ställe!



Den ser inte så mycket ut för världen när man parkerar utanför butiken.


Att de heter "Zoo" Zajac kan inte vara mer passande med tanke på alla de djur som finns där, både till försäljning och till beskådning. Och de har nog i stort sett allt man kan tänkas vilja ha, eller komma på att man vill ha, av husdjur så att de påstår att de är "Das größte Zoofachgeschäft der Welt" (Världens största husdjursbutik) är ingen överdrift med sina dryga 12 000 m2 butiksyta.

Alla olika djur har sin separata avdelning med hängiven och kunnig personal på just de djuren och jag tror de flesta fabrikat av tillbehör och mat till alla djur också finns att hitta. Så akvaristik, reptiler, trädgårdsdamm, hund, katt, smådjur/gnagare, fåglar... Vi tillbringar så

klart mesta delen av tiden bland akvariefiskar och ute bland koien där det inte går att undvika alla tjugusiga fåglar också. Det är tur att det är en bit hem annars hade jag nog köpt på mig en hel del nya familjemedlemmar hem!

"Das größte Zoofachgeschäft der Welt"

Det som är roligt här och i ett flertal andra större husdjursbutiker i Tyskland är att det inte är konstigare att köpa med sig hem en koi än en akvariefisk. Det är klart enklare att starta upp sitt intresse för dammar på detta sätt än att behöva



Ovan och nedan:
En liten del av sortimentet för dammar.



Överallt ute bland fiskarna är det kristallklart vatten, det ser nästan ut som om de svävar i luften.


Några störrar lyckades turligt nog fastna på bild.




Ute på gården samsas fåglar, fiskar och vi besökare.



leta upp specialbutik. En sådan fyller ju verkligen också sin funktion men för en nybörjare är ett sådant steg kanske lite för långt. Butiken ligger i Duisburg-Neumühl vilket är fem mil till Nederländska gränsen (och då rekommenderar vi ett lunchstopp på 't Pannekoekhuis Schaarsbergen nära Arnhem om ni väljer den vägen) och 7,5 mil norr om Köln. Så det är på Tysklands västra sida, ungefär mitt på i höjddled. Ett perfekt stopp och för oss är det numer ett måste på en bilresa i norra Europa. Till saken hör att de tyska priserna när det gäller akvaristik och damm i de allra flesta fall tål att jämföras med de i Sverige men vi rekommenderar att skriva en kom ihåg-lista när ni åker hemifrån. För väl där tar habegäret överhand och det är alltid bra att ha priser att jämföra med om det är värt att knöla med sig hem i bilen eller hellre köpa hemma i stället. För er som besökt GeKås i Ullared någon gång så är det lite samma överväldigande känsla vid de första besöken, fast med enbart djurrelaterade varor. ➡



Ovan: Del av akvarium (ovan) som rymmer 22 000 liter och (nedan) närapå oändliga gånger med fiskar, mat och tillbehör. Allt man behöver och lite till finns här!






En sengångare med huvudet i lunchhinken. De lever rakt ovanför oss besökare i butiken.

Imponerande! Särskilt när man kommer så nära dem att man måste se efter så man inte trampar dem på fjädrarna.

Det finns för övrigt en matservering i samma hus och utanför står det ofta en vagn som säljer bröd. Har man hemlängtan ligger det för övrigt ett IKEA inte så

långt bort från Zoo Zajac. Denna butik har också sedan länge accepterat Master Card, vilket ännu inte är en självklarhet i Tyskland och södra Europa även om det blir fler och fler som gör det. Och så har de inte öppet på söndagar så tänk på det när ni planerar en resa. Tyskland är stängt på söndagar. Och det gäller överallt eftersom det är lag på söndagsstängda butiker, men restauranger och vägkrogar är öppna så man slipper gå hungrig i alla fall. Det finns dock ett undantag har vi märkt och det är en gränshandelsbutik i Flensburg (Scandinavian Park) just innan man kör in i Danmark om

man väljer landvägen. De har någon form av undantag för den regeln för den har öppet 24/7. De säljer en del mat, godis och såklart drycker av alla varianter. ☒



En kameleont kanske, eller ett piggsvin?



Vit påfågel och icke presenterad pippi.



Korta fakta om...

Zoo Zajac

Adress:

Konrad-Adenauer-Ring 6
47167 Duisburg, Tyskland


Öppettider:

Måndag-Fredag: 10 – 20

Lördag: 9 – 20

För aktuell information:

www.zajac.de



Just nu upp till 60%
rabatt på Koi!



Öppettider under September.

Fredag 6 September: 15.00-19.00

Lördag 7 September: 10.00-16.00

Fredag 20 September: 15.00-19.00

Lördag 21 September: 10.00-16.00

För information om produkter &
nyheter m.m besök.

www.savnekoj.se

Tel:

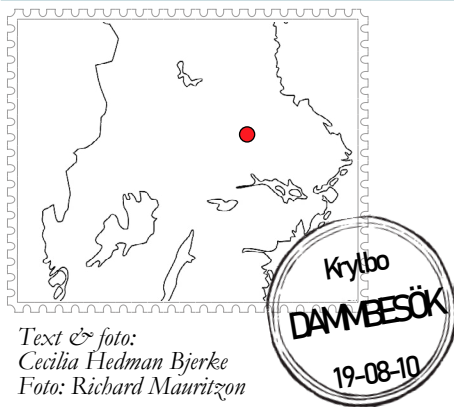
0702840299

Mail:


info@savnekoj.se

Adress: Översävne 203

74491 Heby



Text & foto:
Cecilia Hedman Bjerke
Foto: Richard Mauritzon



Många och färgglada koi, nere till höger syns den välväxta shagoien.

En sak jag allt som ofta förundras över är hur många som bor i samhällen och villaområden där tomterna inte är så jättestora ändå väljer att ge plats åt dammar! Och ofta är de väl dolda från omgivningen så jag undrar över hur många det är som har grannar med koidammar utan att ens veta om att de bor nästgårds med dessa trevliga djur.

På detta det första av augustis dammbesök tog vi oss till Dalarna och Krylbo dit förvånansvärt många hittat (Evas egna ord!) med tanke på att många i klubben åker från Stockholmsområdet, jag uppskattar oss till cirka 20 personer. Men också för att det varit ett klart oroväckande regnmoln över området på väderprognoserna under veckan inför besöket. Men som tur var visade sig vädret från den snällare sidan just när vi tågade in i trädgården. Den stora dammen med koi ersatte en formgjuten


damm med sköldpaddor och grävdes ursprungligen 2014 för att sedan byggas ut 2017.

”Planen var när den införskaffades att den hade bra förutsättningar att växa och bli stor på längden.”

Man kunde direkt se att någon med intresse för att odla bodde här, många krukor med färgglada

blommor mötte oss och runt de två dammarna var det också mycket och frodig grönska. Den stora dammen som bebos av 30 koi som till största delen kommer från Japan med några svenska inslag, där finns också två störor.

Den koi som drog blickarna till sig var en stor shagoi, den var liksom i en klass för sig. Planen var när den införskaffades att den hade bra förutsättningar att växa och bli stor på längden. Men det tyckte inte fisken, det blev på bredden istället! Till denna sommar har trädgården utökats med en mindre damm för att ha växter i, de fick inte vara ifred för fiskarna. Något som många dammägare känner igen... Jag brukar intala mig att de är nyfikna och gillar att upptäcka världen och leka med det de hittar i ett försök att släta över vårt gängs ibland rätt tuffa framfart bland



Till vänster skymtar lite av den nya växtdammen och till höger bakom vattenfallet finns filtren dolda i grönskan.

vegetationen. Precis intill dammen hade de i år gjort en uteplats med en paviljong där det idag serverades gott fika.


Eva berättade att innan uteplatsen var klar så hade hon stått vid huset en bit därifrån och planterat ut tomater och plösligt fått en ingivelse att gå till dammen. När hon närmade sig såg hon något ligga och sprattla en bra bit upp på gräsmat-

tan - en av störrarna! Så hon skyndar sig fram, greppar stören och får tillbaka den i vattnet där den i stort sett med en gång återgår till sitt vanliga liv, till synes utan några men från upptäcktsresan uppe på torra land. Eva själv var något mer uppjagad!

Plötsligt hördes galandet av en tupp och eftersom (minst) en av oss som var där själv har höns så bar det av till baksidan av huset och hönsgården. Eller rättare sagt ank- och hönsgården för där fanns bådadera. Ankorna var ursprungligen tänkta för att hjälpa till i jakten på mördarsniglar (vilket samtalet där vid stängslet raskt svängde in på, ett ouslinligt ämne) men de hamnade med hönsen eftersom Eva inte ville att de skulle stöka ner i dammarna och att risken för rovdjur är stor när de strövar fritt. De må vara bra i kriget mot snig-



Ankor och höns delar boende.



Överst: Paviljongen vid dammarna.
Ovan: Tankar dryftas på den nya bron.

larna men de har, tjja, dålig vett och etikett kan man nog säga. Söta var de i alla fall där de förtjust klev omkring i vattenpölar och smaskade i det dygiga vattnet. Något jag missade var att det också fanns bikupor. Och sköldpaddor. Men kaninerna såg jag i alla fall! ❌



Eva (längst t v) och hennes son Henrik (längst t h) som delar på skötseln av dammarna.

Dammspecifikation

Byggår:	2014, utbyggd 2017
Typ av damm:	Gummiduk
Volym:	25 m ³
Ytmått:	7 x 4 meter, njurformad
Bottenavlopp:	Nej
Förfilter:	Nej
Filter:	PB 20 + PB 10
UV-C enbet:	55 W + 75W
Pump:	2 x Vortech X 18000 l/tim
Övrigt:	Separat damm gjord 2019 för växter som koierna inte låter bli. Koierna övervintras inomhus i en damm i garaget.

Dammbutiken.se

- För både små och stora dammar



Hos Dammbutiken hittar du sveriges bästa sortiment för riktigt stora dammar. Vi lagerhåller sievefilter



- och beadfilter samt ibland till och med avancerade automatiska trumfilter.



Förutom mer professionell utrustning så har vi även ett komplett sortiment med enklare filter för mindre dammar och dammar där kraven på rening inte är lika stora. Hos oss är alla kunder välkomna!

- Butiken drivs heltid året runt, vi skickar i regel din order inom 24h.
- Stort sortiment gör att vi kan rekommendera vad som passar just dig och din damm.
- Bra priser och personlig service.



Tveka inte att kontakta oss:

www.dammbutiken.se
info@dammbutiken.se
076-1339331



Nordiska Trädgårdar 2020



Trädgårdsmässan kanske känns långt borta just nu men vi har faktiskt redan nu börjat planera inför den. Det vi hoppas på är att också du vill vara med där och prata dig varm om damm och koi nästa år!

Du står en halvdag i montern och resterande del av dagen kan du strosa runt på mässan. Och du behöver inte kunna "allt", att du gillar dina egna koi räcker väldigt långt!

Anmäl dig på mailadressen nedan senast den 15 februari (mässan vill ha namnen på alla medverkande i god tid).


När: 26-29 mars 2020

Var: Stockholmsmässan, Älvsjö

Hur: info@koiclubsweden.se

Får vi komma på dammbesök sommaren 2020?

Liksom att ha damm så är arbetet med olika händelser i koiklubben en ständigt pågående process så vi tar löpande gärna emot intresseanmälningar för dammbesök! Om du känner att det är dags att visa upp din damm och dina fiskar tar vi gärna emot en anmälan redan nu.



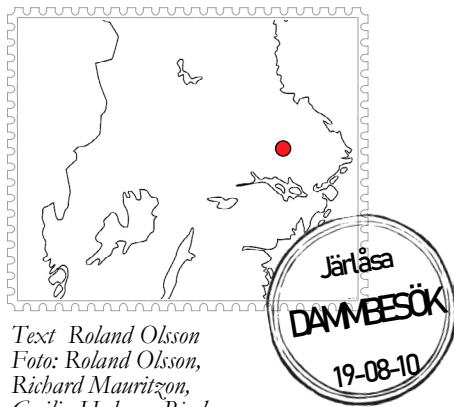
Vattenfall på Naples Botanical Garden i Florida så det är inte fotat i Sverige! Men man kan ju alltid drömma...

Vi pusslar ihop anmälningarna så det blir en bra tur- né och därför är det inte alltid alla som anmäler sig som kommer med redan samma sommar men vi kommer ihåg er och lägger överst till nästa säsong.

Skriv när ni helst vill att vi skall försöka planera in besöket och en kort beskrivning av dammen eller dammarna.

Frågor och intresseanmälan skickas till:

info@koiclubsweden.se




Text: Roland Olsson
Foto: Roland Olsson,
Richard Mauritzson,
Cecilia Hedman Bjerke

Lördagens andra besök var hos Cecilia & Öyvind i Järlåsa. Paret har några söndagar under sommaren öppnat sin trädgård och haft ett "Koikafé" som blivit populärt bland Koiklubbens medlemmar och bland befolkningen i denna del av Uppland.

Vädret denna dag var ostadigt men vi klarade oss från regn under vårt besök. Ifall det hade börjat regna fanns det gott om plats under tak. Eftersom vi hade startat dagen med ett dammbesök i Krylbo var vi ganska hungriga. Vi började därför med att besöka glashuset vid koidammen där de brukar ha sitt kafé. Där vi bjöds på kaffe, hembakat matbröd och även hembakat kaffebröd av olika slag.

Dammen, med kristallklart vatten, ligger i direkt anslutning glashuset och altan med tak och har ett djuphåll på 2 meter. Det finns två filter som renar vattnet effektivt. I den här dammen simmar 12 koi




Några av koierna i dammen vid altanen.

och två diamantstörar. Ett antal

"Ingenting avslöjar att här finns någonting speciellt när man åker förbi på landsvägen."

guldfiskar håller till i andra dammar som också finns på ägor. Det syns att fiskarna mår bra. Året runt - filtret finns bakom ett vattenfall och är väl inbyggt och skyddat för väder och vind. Fiskarna får


komma in på vintern i en 5 m³ stor vinterförvaring. Som regel har de inte haft några större problem förutom trådalger vid två tillfällen. En underbart vacker trädgård gömmer sig mitt i storskogen. Ingenting avslöjar att här finns någonting speciellt när man åker förbi på landsvägen. Det är som en upptäcktsresa att ströva i trädgården. Man upptäcker hela tiden nya saker, som den vackra näckros-




Cecilia & Öyvind



Det vinterbonade filterhuset bakom vattenfallet.



Överst: Tjärnen i skogsbrynet.
Ovan: Dammen med näckrosor och guldfisk/shubunkin.




Koidammen med altanen och glashuset.



Överst: En av diamantstörarna.
Ovan: Stenparti med vattenblänk.

dammen eller stenpartiet. En liten bit bakom den stora dammen finns ett ovanligt arrangemang med ett antal flamingos. En färgklick i den annars ganska murriga grönskan. Ytterligare en bit bort finns tjärnen som jag uppfattade som en naturlig damm men som är konstgjord. Till slut vill jag tacka Cecilia och Öyvind för ett mycket trevligt och annorlunda dammbesök, och självklart för den goda förtäringen. ☒



Flamingos tittar fram i grönskan.

Dammspecifikation

Byggår:	2014
Typ av damm:	Gummiduk
Volym:	Ca 35 m ³
Ytmått:	8x5 meter oval
Bottenavlopp:	Nej
Förfilter:	Nej
Filter:	2 st Powerbead PB 20
UV-C enhet:	2 st UV-C Pro 75W
Pump:	Vortech X18000 1/tim Superflow Techno Pro 20000 1/tim
Övrigt:	Luftpump 8400 1/tim Skimmer AquaSkim 40 Värmare 1kW

Amalgam "uv" ljusen har sålt slut. Men nya är beställda.

Miss inte att kolla in kategorin "Nyheter" på webshoppen



35st
gelkolor.
Liknande
pondbomb



Gsm-plugg
Smsar vid
strömavbrott
och temp



Midori
foder gjort
på insekter



10kg
Anti tråd-
alger



Top koi
foder. Snart
mer på lager



4 sorters
"godis" till
fiskarna



10kg lera



Syreplatta
med led

Service dygnet runt via telefon. Sms. Mail. Facebook. Messenger etc.
Vi har inte allt men vi försöker fixa allt. Tveka inte att kontakta oss.
Glöm inte att gilla Koibutiken.se på facebook för att var med om utlottningar.
Erbjudande osv. www.koibutiken.se 0486 21404 / 0738 320577 Kalmar / Karlskrona

Klubbsidan

Koi Club Sweden

Styrelsen

Ordförande och ansvarig utgivare för tidningen:

Patrik Martinell,

Älghornsvägen 23, 179 98 Färentuna

E-post: patrik.martinell@aratron.se

Vice ordförande: Barbro Eriksson

Kassör: Martin Franzén

E-post: kassor@koiclubsweden.se

Sekreterare: Christina Lindström

Ledamöter: Therés Andersson, Thomas Brink

och Johan Sköldekrans

Suppleanter: Kjell Lindström, Sören Wallinder och

Cecilia Hedman Bjerke, redaktör.

Webbmaster: Öyvind Bjerke och Sören Wallinder

Revisorer: Roland Olsson, Nils-Erik Ekegren

Ersättare: Richard Mauritzon

Valberedning: Björn Karlsson, Sten Remahl

Organisationsnummer: 802405-4093

PlusGiro: 123 25 62-7

Hemsida: www.koiclubsweden.se

E-post: info@koiclubsweden.se

Medlemsavgiften är 250 kr per år och familj

Klubbens plusgiro: 123 25 62-7

Ange ditt namn, adress, telefon och e-post-adress eftersom ett av syftena med klubben är att skapa ett kontaktnät av koivänner.

Tidningen: Kommer med 4 nr per år och ingår i medlemsavgiften. Den skickas utan kostnad till föreningens medlemmar. Den säljs även vid föreningens olika evenemang och kan också rekvideras från: info@koiclubsweden.se.

Kostnad för icke medlemmar är 65 kronor per nummer.

Redaktör: Cecilia Hedman Bjerke

E-post: redaktor@koiclubsweden.se

Planerad utgivning av tidningen 2019:

Mars, juni, september och december.

Kommande manusstopp infaller:

14 november, 13 Februari, 14 maj, 13 augusti

Datumen kan komma att ändras.

Rättelse!

I förra numret (2/2019) behöver tre platser bland rese-tipsen på sidan 12-13 förtydligas:

Nr 4: Koi Consult, Danmark

Nr 7: Koi Paradies zum Aulal, Tyskland

Dessa två är "hemma hos"- besök så där måste du höra av dig innan för att ta reda på om/när det är lämpligt att komma förbi.

Nr 8: KZH Koi Zentrum Hamburg

Detta är enbart en grossist som Richard fick bra kontakt med under Japanresan 2017 och det var därför de fick komma dit och hälsa på. Denna plats är alltså *inte* tillgänglig för allmänna besök med andra ord!

Jag ber om ursäkt för att det blev fel! / Redaktören

Årets planering i koiklubben

Årets dammbesök är över och vi tackar alla er som ställt upp och visat era trädgårdar. Vi hoppas på minst lika många besök nästa år! Ni kan redan nu anmäla ert intresse, läs mer på *sidan 19* i tidningen.

September

30 september

Sista dagen för vår fototävling. Läs mer på *sidan 11* i denna tidning eller på www.koiclubsweden.se (inloggning krävs).

Oktober

2 oktober

Styrelsemöte, har du något du vill att vi tar upp?

Kontakta oss på: info@koiclubsweden.se.

Slutet oktober/början av november

Höstträff, se *sidan 11* i tidningen för mer information om vad vi skall göra då. Tid & plats har inte kunnat bekräftats när tidningen trycks så se hemsidan och det sedvanliga mail vi skickar ut inför träffen.

November

13 november

Styrelsemöte, har du något du vill att vi tar upp?

Kontakta oss på info@koiclubsweden.se.

14 november

Manusstopp för tidning 4/2019. Har du något bidrag?

Skicka det till redaktor@koiclubsweden.se.

Februari 2020

15 februari– sista anmälningsdag

Stå i klubbens monter på Trädgårdsmässan och prata er varma om koi och dammar! Läs mer på *sidan 19* i tidningen.

Mars 2020

26-29 mars Nordiska Trädgårdar/Trädgårdsmässan

Stockholmsmässan, Älvsjö

Viktigt, håll din e-postadress uppdaterad!

Mellan tidningsutgivningarna är det e-post och hemsida som gäller. Vi använder din e-postadress endast till klubbens egna meddelanden.




Logga in på www.koiclubsweden.se medlemssidor! Är du medlem men ännu inte skaffat inloggning så fyller du bara i formuläret på vår hemsida och inom en vecka har vi godkänt din ansökan. Där kan du bland annat hitta vårt arkiv av äldre tidningar.



Vi finns på Facebook, sök på Koi Club Sweden så hittar du oss! Klubbens Facebook-sida är öppen för alla så den når en lite bredare grupp. Välkommen!

www.koisan.dk



Fujiiko

NINA
BASIC FISH FOOD, FOR DAILY CARE

DIRTY HARRY
DAILY SUPPLEMENT WITH SCRIMPS AND GAMMARUS

DYNAMITE
HIGH GROWTH FISH FOOD
HIGH QUALITY!

RAINBOW
HIGH QUALITY COLOR PELLET
WITH SCRIMPS AND GAMMARUS

MASTER MIX
THE BEST OF THE BEST!
HIGH QUALITY COLOR & GROWTH PELLETS
MIXED WITH SCRIMPS AND GAMMARUS

**THE NEWEST TOP KOI FOOD AVAILABLE
IN DIFFERENT SIZES AND MIXES!**

Do it once - do it with Koi Consult

No 1 in topgrade koi and advanced filter techniques
and the best koifood



**KOI
SAN**

Denmark

Thomas Bohsen +45 4027 9703

Fuglagervej 4, 4200 Slagelse Denmark

Koi Consult



We make it work