

Koi Club Sweden

Medlemstidning nr 2, 2016 Pris lösnummer: 65 kr



Årsmötet
Dammbesök i Skokloster
Att föröka koi
Bygga växtkant
Koivarieteter
Rapport från mässan
Platser värda besök
Sommarens planering

www.koiclubsweden.se

ZOO GIGANTEN

Upplevelser för alla djurvänner



Allt för din
Damm

ÅRETS NYHETER!

BioTec Premium 80.000 - Allt i ett filter!

Kompakt högpresterande filter med trumfilter-teknologi
VDE-godkänt och pumpmatat flödesfilter.

Trumfilterteknik, självrengöringssystemet,
programerbar kontroll, 4 bar spolpump
Filtrering >150 my, Inkl. biologiskt filter
med bekväm svamprengöring
Maximalt flöde upp till 12,5 m³/h.

Incenio FM-master WLAN

Få kontroll på din damm!
Nu kan du styra din dammteknik via
mobilen eller paddan, trådlöst!
Från upp till 80 meters avstånd och
upp till 10 olika enheter



Kapacitet
80.000 Liter

Koikarp
20.000 Liter



Ordföranden har ordet

Hej alla Koi-medlemmar!

Jag heter Britt-Marie och jag blev vald till ordförande i koi-klubben på årsmötet. Tidigare har jag varit styrelsens sekreterare och många av er känner igen mig.

Årets styrelse presenteras på sidan 5.

Vi ser fram emot ett spännande år i koiklubben. Koidagen har passerat när du läser det här. Därefter väntar sommarens dammbesök. En resa i södra Sverige planeras också i klubbens regi och kanske ytterligare något i höst.

Som vanligt tar vi gärna emot idéer och synpunkter för att göra våra aktiviteter och tidningen så intressanta som möjligt.

Vi ses i sommar!

Britt-Marie



www.koiclubsweden.se

Koi Club Sweden

Ansvarig utgivare och ordförande i föreningen

Britt-Marie Wallinder
Skansvägen 14, 136 70 Vendelsö
e-post: bm.wallinder@telia.com

Redaktör

Christina Jacobsson
chris.jacobsson@comhem.se



Tidningen ingår i medlemsavgiften och skickas utan kostnad till föreningens medlemmar. Den säljs även vid föreningens olika evenemang och kan också rekvideras via nedanstående adress. Kostnad för icke medlemmar är 65 kronor per nummer.

Organisationsnummer: 802405-4093

PlusGiro: 123 25 62-7

Hemsida: www.koiclubsweden.se

E-post: info@koiclubsweden.se

Medlemsavgiften är 175 kr per år och familj.

Klubbens plusgiro är 123 25 62-7.

Skriv ditt namn, adress, telefon och e-postadress eftersom ett av syftena med klubben är att skapa ett kontaktnät av koivänner.

Omslagsbild: Richard Mauritzon.



Vad vill du läsa om i tidningen?

Vi behöver önskemål och förslag. Mejla till info@koiclubsweden.se

Skicka in bilder på din damm!

Välkommen att skicka in bilder på din damm tillsammans med några rader om hur stor den är och vad du har i den.

Mejla till chris.jacobsson@comhem.se.

Platser värda besök

Tipsa oss gärna om ställen som du tycker är värda ett besök.

Planerad utgivning av tidningen 2016

är mars, juni, september och december.

Manusstoppen infaller den 10 februari, 16 maj, 16 augusti och 15 november.

© Koi Club Sweden och respektive författare/fotograf.


Sävne Koi & Trädgård AB

Allt för din damm i trädgården

En liten bit utanför Heby närmare bestämt i Sävne finner du en av Sveriges största Koi och Damm anläggningar. Med 4-5 mil från Västerås, Uppsala, Enköping och Avesta är vi kanske just din närmaste Koihandlare.

Vi har alltid ett brett utbud av japanska koi i olika prisklasser och även ett brett utbud av tillbehör i lager och finns det inte hemma på hyllan så tar vi hem det.

På hemsidan www.savnekoj.se finner du information om oss och vår anläggning, en del av de koi som finns tillgängliga och webshoppens där du hittar de produkter som vi saluför.



Öppettider: Från 1 Maj till 31 Augusti
Fredag 15.00-19.00, Lördag 10.00-16.00, Söndag 10.00-15.00
Med vissa undantag som ses på hemsidan.
Övriga året öppet efter överenskommelse.

Har du några frågor tveka inte att kontakta oss:
info@savnekoj.se
tel: 0702840299

Välkomna på besök och kanske finner du just din drömkoi.

www.savnekoj.se

Årsmöte i Vendelsö bygdegård den 12 mars

Text: Christina J

ÅRSMÖTET avlöpte smidigt och utan att det märktes vilken knipa styrelsen hade suttit i bara några dagar innan.

Ordförande och kassör hade aviserat att de skulle avgå samtidigt och valberedningen har därför haft ett ännu tuffare jobb än vanligt att hitta nya medlemmar till styrelsen som dessutom kunde tänka sig att bli ordförande.

Men det var ingen som kunde tänka sig det. Så på det senaste styrelsemötet, några dagar före årsmötet, insåg vi att klubben skulle stå utan ordförande på årsmötet. Det gick helt enkelt inte att komma förbi den punkten (och till exempel driva klubben utan ordförande) så om ingen under själva årsmötet anmälde sig som ordförande skulle klubben få läggas ned.

Det blev dödstyst kring bordet när insikten långsamt sjönk in. Efter en stund erbjöd sig Britt-Marie att ta ordförandeskapet under ett år – under förutsättning att vi under det året hittar en ny ordförande. Alla pustade ut. Glädjande var att valberedningen hade hittat flera nya medlemmar som nu kommer in i styrelsegemenskapen (se nedan).

VENDELSÖ BYGDEGÅRD var väldigt trevlig att ha årsmöte i och rymde gott och väl de närmare 30 personer som närvarade. Ett rum för mötet och bildvisning och ett annat att äta i, förutom köket. I år hade klubben bestämt sig för att bjuda på maten och alla lunchade med god aptit.

Kaffet drack vi efter att *Olle Fernström* från Garden Aquatica höll ett mycket uppskattat föredrag om att dels åka till Japan och köpa en fisk för 250.000 kr (1997), dels

hur man gjuter dammar i både platta trädgårdar och mer oländiga sådana med mycket berg. Snyggt blir det!! Olle fick upp ögonen för koi i slutet av 90-talet och har varit flera gånger i Japan för att kolla koi.

En av frågorna som togs upp på årsmötet var medlemsavgiften. Den har varit densamma i väldigt många år nu, 175 kr, och kommer från 2017 att höjas till 250 kr som ska inbetalas senast den 31 mars. Klubbens omkostnader beräknas öka. Förutom att portot har höjts för att distribuera tidningen är vi i behov av ett förrådsutrymme som vi eventuellt måste hyra för lagring av material (bland annat montern till trädgårdsmässan). Hittills har allt härbärgerats i före detta ordförande Arnes snickeri. Uppskattningsvis rör det sig om cirka tre kubikmeter – ifall någon skulle ha plats (eller plats för en kontainer som rymmer lika mycket).

STYRELSEN ser nu ut som följer.

Ordförande: Britt-Marie Wallinder (1 år). **Styrelsemedlemmar:** Barbro Eriksson (2 år omval), Martin Franzen (2 år nyval), Michael Lagerström (1 år kvar), Christina Lindström (2 år nyval), Lars Norling (1 år kvar), Anita Wärme (1 år nyval). **Ersättare:** Sören Wallinder, webbmästare (2 år omval), Kjell Lindström (2 år nyval), Christina Jacobsson, redaktör (2 år nyval).

Revisorerna stannar kvar (2 år omval): Roland Olsson, sammankallande, och Nils-Erik Ekegren. **Ersättare:** Richard Mauritzon.

Likåsa kvarstår **valberedningen** (2 år omval): Björn Karlsson, sammankallande, och Sten Remahl.



Från vänster Lars Norling, Sören Wallinder, Martin Franzen, Britt-Marie Wallinder, Christina Jacobsson, Barbro Eriksson, Anita Wärme, Christina och Kjell Lindström. Ej med på bilden: Michael Lagerström. (Det trolska ljuset beror på växtlamporna i uterummet.)

Dammbesök i Skokloster sommaren 2015

Text: Maria och Peo Burman Hertegren
Foto: Arne Eriksson

Från förra sommarens dammbesök var det ett som inte publicerades – besöket hos Maria och Per-Olof i Skokloster. Det får vi i stället minnas nu. Vi bad dem att själva berätta lite om sitt dammägarskap.



”Att ha en damm är ett stort nöje och en härlig avkoppling. Vi sitter gärna på vår ”brygga” och njuter av våra fiskar som graciöst rör sig i vattnet.

En trädgård mår bra av vattenplask, tycker vi. Så från början hade vi en liten gjuten plastdamm. Men en granne ville inte ha någon myggodling hos oss, så han släppte ner två guldfiskar som skulle äta mygglarverna. Det gjorde att vi skaffade fler fiskar och trivdes med dem – det gjorde grannkatten Maja också. Hon fiskade flitigt och blev ganska dyr i drift.

Vi insåg att en större damm var lösningen för att få behålla våra fiskar. Sagt och gjort, våren 2005 grävde vi ett 4,5x6,6 m hål i stenläggningen på solsidan av huset. Dammen har tre djup: 0,2 - 0,7 - 1,2 m. Allt vi behövde skaffade vi hos Boanäs i Hulu söder om Borås. De var ett mycket serviceinriktat företag, vänliga och trevliga. Dammduk, filter, växter etc kom med DHL. När allt var klart flyttade vi över alla guldfiskar, guldid och en ensam koi.

När vi bestämde oss för att gå med i Koiklubben tog vårt intresse verkligen fart och när vi sedan kom till Kristofer hos Sävne Koi blev antalet fiskar fler och fler. Vi har blivit stamkunder hos Kristofer. Vi får gott om yngel av guldfiskarna men inte av koierna, så kommande sommar ska vi försöka få dem tamare och ordna en

miljö för romläggning.

I vintras täckte vi dammen för första gången med dubbel lager bubbelplast som vi köpt från Papperskungen i Timrå samt sänkte ner 16 m värmekabel.

I våras märkte jag att plasten började lyfta runt dammen. Det var växterna som lyfte plasten. Vi tog bort plasten på påskdagen och samtliga plantor har aldrig varit så kraftiga och kommit igång så tidigt. Plasten fungerade som ett bra drivhus.

Fiskarna var också väldigt livliga och alla var fortfarande ”feta”. Vattnet var klart och fint. Tyvärr har jag inte mätt vattentemperaturen. Tydligt kom fiskarna igång så tidigt med att äta att de har inte förlorat så mycket i vikt.

Vi kommer att fortsätta med dubbel bubbelplast och värmekabel efter det här försöket. Det var en enkel och billig metod att skydda dammen och dess innehållare. Jag ska göra vatten- och lufttemperaturmätningar för att se hur kylan påverkar vattnet och hur tidigt temperaturen i vattnet går över 8° C. Det får bli nästa års rapport.

Ett annat problem vi fått de senaste åren är att det bildas mycket trådalger trots att vi använder algmedlet Blanket Answer två-tre gånger varje år. Vi har bytt

forts. Skokloster

vatten och trycktvättat dammduken vart tredje-fjärde år. Jag tar gärna emot tips på burman.hertegren@telia.com.



I dammen har vi en Vortex 1800-pump som pumpar vattnet till ett filterhus. Först passerar vattnet en Aqua Forte 75W UVC-enhet, därefter genom ett Powerball förfilter och slutligen genom en Power Bead PB20 med dubbla cirkulationspumpar. Till sommaren ska jag byta PB20-filtret eftersom filtergranulatet klumpar ihop sig och pumparna rör inte på att slå sönder dem när jag backspolar filtret. Vi behöver ett filter med kraftigare omrörning.

Utöver detta har vi ett läckage någonstans. Det underliga är att det kommer och går. En vecka försvinner en kubikmeter vatten på ett par dagar för att sedan vara helt tätt ett par veckor. Man kan få gråa hår för mindre men det här problemet ska vi fixa i sommar.

Trots allt så lägger vi nog inte ner mer än cirka en timme i veckan med att fixa och dona i vårt dammsystem. Det gör vi samtidigt som vi sköter vår trädgård så inte är det betungande, snarare ett nöje.”


Maria Burman Hertegren och Per-Olof Hertegren




Grodyngel??? Javisst var det det. PeO är grodornas vän. De som kan fångas upp från dammen hamnar i akvarium för att växa till sig och återbördas sedan ut i naturen.



Här ser vi värdparet PeO och Maria (stående). Sittande Christina och Karin. Vi njöt alla av mycket gott att äta.



Att familjen är förtjust i keramik såg vi både ute och inne. Alla blev väldigt förtjusta i skatorna som satt uppflugna på skärmen. Framför det lilla berget invid dammen satt en räv och tittade vänligt på oss.



Välkommen till Koi Huddinge!







Vi har öppet alla dagar året runt för försäljning av dammtillbehör. Koifoder, filter, syrepumpar, slangar, UV-lampor, rör, kopplingar, bottenavlopp m.m. Vi säljer även kallvattenfisk såsom Koi och Stör .

Beadfilter för dammar med Koi



Max volym fisk	200 kg	135 kg	80 kg	50 kg	35 kg
Vårt pris	16.700 kr	12.700 kr	9.500 kr	8.300 kr	7.100 kr

Prova vårt Koi- och Störfoder

Koi Staple , 34 % protein	Top Sturgeon , 47 % protein	Koi Wheat Germ , 37 % protein
		
2 kg 150:- 4 kg 250:- 15 kg 800:-	2 kg 200:- 4 kg 350:- 6 kg 550:- 25 kg 1.500:-	2 kg 200:- 4 kg 350:- 15 kg 900:-
Top Koi , 51 % protein	Koi Mix OSW , 40 % protein	
		För innehållsdeklaration se nedanstående hemsida
2 kg 300:- 4 kg 550:- 15 kg 1.500:-	2 kg 250:- 4 kg 450:- 15 kg 1.200:-	

<http://www.coppens.eu/nl/visvoer/group/koi-voer>

Nyhet!!! Superflow Techno Pro

Justerbara pumpar med extremt låg energiförbrukning



Superflow Techno Pro kan regleras i 23 steg. Energiförbrukningen ändras liksom flödet

Modell	Max lyfthöjd	Flöde mellan	Energi-förbrukning	Vårt pris
10000	5,0 m	9200/4200	85/15 W	2 200 kr
20000	6,5 m	19800/9300	187/34 W	2 900 kr
30000	9,6 m	29000/12000	385/45 W	3 400 kr

Besök oss på Alunvägen 5 i Huddinge eller på nätet www.koihuddinge.se.

Öppet alla dagar 9.00 – 19.00 (ring gärna före besök)

Koi Huddinge, Alunvägen 5, SE-141 34 Huddinge
info@koihuddinge.se Telefon +46(0)8-711 33 82 eller +46(0)70- 495 45 17

Att föröka koi

Text och foto: Tore Wallman

De flesta som kommer i kontakt med dessa dammfiskar eller håller på med koi i stor eller liten omfattning har förmodligen ställt sig frågan om att föröka koi. Frågan kan besvaras med ett klart och entydigt ja. Detta känner de flesta som har koifiskar till då det inte är särskilt ovanligt att man får lek i sina dammar eller att man någon gång under säsongen hittar yngel i sin damm.

I detta sammanhang kan det vara värt att påpeka att om man även har andra fiskarter i sin damm, exempelvis guldfiskar, så är det med stor sannolikhet yngel av dessa fiskar man hittar och inte av koi. Jag har ingen riktigt bra förklaring till varför det är så. Men det är många som blivit besvikna efter att ha fött upp guldfiskyngel i tro att det varit koiyngel.

Koi förökar sig annars förhållandevis lätt. Det är exempelvis inte ovanligt att man på utställningar ser vuxna koi leka i utställningskaren. De flesta av oss har säkerligen haft lekar vi inte varit medvetna om då fiskarna är både romrövare och äter sina nykläckta yngel. Denna process kan ske på mycket kort tid. Det innebär att man måste vidta ett antal åtgärder om man vill ta vara på avkomman.

Det är förstas nödvändigt att ha både hanar och honor om man ska få lek. Hanarna är betydligt smalare och mer långsträckt i kroppsformen och har en betydligt mindre analöppning än honorna. Dessa har följaktligen en mer kompakt kroppsform och större analöppning. Honorna är som regel större än hanarna. Det finns även andra kännetecken.

Vattentemperaturen och ljuset spelar roll för att få igång lek. Hög vattentemperatur är oftast bättre än låg. Det kan i och för sig räcka med några graders temperaturskillnad för att få igång leken. Det verkar inte ha så stor betydelse om man har hårt eller mjukt vatten.

Det är underbart att en varm försommarskväll eller tidig morgon se ett gäng lystna hanar jaga en romstinn hona i dammen. Rommen sprids över hela dammen. Det allra mesta kommer att bli uppätet men man kanske nöjer sig med att få ett eller annat överlevande yngel. Vill man däremot få fler att kläckas och överleva finns ett antal knep.

Först måste man skaffa sig kontroll på en del av den befruktade rommen. Det räcker verkligen med en del. Det är omöjligt att ta vara på all rom och alla yngel. Det är nog det största misstaget de flesta som försökt sig på uppfödning gjort, nämligen att inte redan från början sortera bort lejonparten av rommen eller de nykläckta ynglen. Man kommer ändå så småningom att få sortera bort yngel. Vi har ju inte som japanerna tillgång till stora lerdammar.

För att fiskarna ska lägga rommen så vi kan hantera den lägger man i lekborstar eller motsvarande runt dammen. Det fungerar utmärkt med en upptvinnad tross eller filtermattor osv. Man måste alltså kunna lyfta upp rommen från dammen och kläcka den i lugn och ro, till exempel i ett särskilt kärl där man har kontroll. Varför inte i vinterförvaringen som förmodligen står skyddat under tak.



Exempel på lämpliga lek-och uppfödning-kärl.

forts. nästa sida



Lekborstar och filtermattor. En upptvinnad tross går också utmärkt.

Vattnet ska vara förberett och syresatt. Tag gärna en liten del av dammvattnet (får inte innehålla några skadedjur typ sländlarver) och en större del färskvatten. Placera lekborstarna eller det andra leksubstratet med rommen i kärlet. Undvik direkt solljus. Tänk på att ha rommen över vattenytan kortast möjliga tid. Rom som torkat kommer inte att kläckas eller så kommer den att mögla.

Nu kommer rommen att kläckas efter en given tid. Formeln eller ledtalet för detta är då det gäller koi 100. Det vill säga om vattentemperaturen är 25 grader så kläcks rommen efter fyra dagar eller om temperaturen är 20 grader tar det fem dagar. Så snart sedan ynglen är frisimmande ska man börja mata försiktigt. Man ska inte mata de första dagarna då ynglen lever på gulesäcken.

Maten är oerhört viktigt för ett lyckat resultat. Jag har exempelvis aldrig fått fram riktigt fina koi utan levande foder den första månaden. Nykläckt artemina uppskattas oerhört. Det går också att mata med exempelvis cyclops och dafnier som fångats i naturen. Där finns emellertid risk att få med oönskade individer eller sjuk-

domar. Fiskarna växer förhållandevis snabbt och behöver följaktligen mer och mer foder vilket kommer att ställa krav på filtrering. Detta har sina problem att ordna på ett bra sätt så inte ynglen filtreras bort.

Vill man inte nöja sig med de spontana lekarna som sker i dammen och som jag nu beskrivit kan man uralvalsodla. Då måste man ha en balja eller exempelvis en glasfibertank där man kan låta fiskarna leka i. Ju större desto bättre men jag har fått lek i kärl på 700 liter och en kubik.

Jag brukar välja ut en hona och två hanar eller två honor och tre hanar och släppa i odlingskärlet som har iordningställt vatten och är syresatt. Vattentemperaturen brukar jag se till att den är 4-5 grader varmare än där fiskarna normalt går. Har man lekmogna honor så slår det sällan fel utan man har lek inom något dygn. Fungerar det inte är det som regel ingen ide att vänta utan då brukar jag försöka med en annan grupp.

Som regel tar jag upp lekdjuret efter lek och låter rommen kläckas i lekkaret. Det går ju givetvis att göra som jag tidigare beskrivit med lekborstar osv här också. Vill man ha någorlunda kontroll på avkomman måste man välja japanska importörer som lekdjur och då helst från vissa odlare som har någorlunda rent genetiskt material. Det är ändå oerhört svårt att få fram de där riktigt fina kohako och sanke man drömmer om. Accepterar man ett blandat resultat kan man givetvis odla på vilken koi som helst. De behöver inte heller vara särskilt stora eller gamla. Jag har varit med om koi som lekt det första året.



Yngel cirka tre veckor gamla.

forts. nästa sida



De här fiskarna är födda sommaren 2015.

Fråga om koi och damm!

Fråga

Vår största och roligaste koi har något konstigt på kroppen. Vi misstänker att det är något fel eftersom hon bara står still och äter inget. På bilden syns cirka fyra gröna fläckar med alger. Hon har varit stillsammare den sista veckan. Vi har inga konstiga värden på vattnet, pH 7,5.

Känner ni igen detta eller har ni något tips om åtgärd så vore vi tacksamma för hjälp.



Svar

Det är svårt att från en bild göra en bra diagnos. Jag tror dock att det handlar om ett svampangrepp, som brukar visa sig som ullig påväxt på fjällen. Svampangrepp kan ibland klika. Fisken kan ha kliat sig mot dammens botten eller väggar och då har det fastnat alger. Därav det gröna.

Svampangreppet kan ni behandla med svag saltlösning, 0,3 %. Ta upp fisken i en balja och låt den gå i det tills angreppet är borta. Det ska vara salt utan jod.

Hjälper inte det så finns det flera medel mot svamp. Hör med företag som säljer dammutrustning och/eller koi.

Att fiskar får svamp beror oftast på att immunförsvaret är nedsatt. Det inträffar ofta på våren då temperaturen i vattnet är låg eller om vattnet är dåligt. Den vanligaste svampsjukdomen som uppträder när vattnet är kallt heter Saprolegnia och angriper fisken när immunförsvaret är svagt. Saprolegnia brukar gå att bota med salt i vattnet. Kontrollera också nitrithalten och gör ett vattenbyte om det finns nitrit i vattnet.

Ibland får vi fisk- och dammfrågor till vår mejladress info@koiclubsweden.se som vi besvarar efter bästa förmåga direkt till avsändaren. Men många frågor är av allmänintresse och de tar vi med i tidningen i mån av plats. I tidningen blir frågan anonym.

Så här kan man bygga växtkanter

Text och foto: Michael Lagerström

Vi bad Anna och Michael att berätta hur de byggde växtkanterna till sin damm. Klubben har gjort ett

dammbesök hos dem som redovisades i tidning nr 1/2015, därför koncentrerar vi oss nu på växterna.



Först gjöt vi pelare som hela konstruktionen kunde vila på. På dem gjorde vi en ram av trä och satte ett nät på (går bra med exempelvis hönsnät alternativt något större, vi tog vad vi hade hemma så det blev lite blandat).

Ovanpå detta ligger ett hopsytt plastnät som vi sedan gjorde hål i för växterna. Då kan rötterna dels växa emellan, dels även vidare ner under nätet.

Har man fiskar som gillar rötter så blir man av med en del! Då växer det lite mindre. Men vi har konstaterat att

där vi har syrestenarna smakar inte fiskarna på rötterna och då växer det naturligtvis bättre.

En sak som jag kan lägga till är att där syrestenarna är under vintern växer det bättre under sommaren. Troligen på grund av att ingen is bildas där och då klarar sig växterna på ett annat sätt.



Dammfakta

Huvuddammen är på 31 kubik, som djupast cirka 1,6 meter (snitt 1,2 m).

Bäck som fungerar som en del av reningen: cirka 3 kubik.

Pumpar och filter

System 1 går till bäcken där det renas ytterligare (Oase Screenmatic 18, Oase Aqua Max Eco Twin 20000, Oase Aquaskim 40).

System 2

Pump köpt från Koi Huddinge av "okänt fabrikat" - fungerar bra! PB20 Beadfilter, 75W UVC.

forts. växtkanter



Dammbild från sommaren 2015. →

Hur går det med dammbygget i Nyköping?

För ganska precis ett år sedan var vi på dammbesök hos Marianne och Sune i Nyköping. De höll på att bygga en ganska stor damm i en naturlig bergskreva. Sedan har vi fortsatt att rapportera i tidningen om hur det går. Troligen blir det ett dammbesök hos dem i slutet av september.

– Allt fungerar bra trots att filter ännu inte är inkopplat av olika orsaker. Fiskarna har vuxit och av dem som fanns i ett akvarium från förra året har tio koi klarat sig bra och får komma ut så småningom.

Planen är att filter och allt ska göras klart under sommaren och att vi på något sätt ska återvinna gödningen i köksträdgården. Vi har inlett ett samarbete med en trädgårdsdesigner så sommaren blir spännande.

Marianne och Sune



Dammbutiken.se

- För både små och stora dammar



Hos Dammbutiken hittar du sveriges bästa sortiment för riktigt stora dammar. Vi lagerhåller sievefilter

- och beadfilter samt ibland till och med avancerade automatiska trumfilter.



Förutom mer professionell utrustning så har vi även ett komplett sortiment med enklare filter för mindre dammar och dammar där kraven på rening inte är lika stora. Hos oss är alla kunder välkomna!

- Butiken drivs heltid året runt, vi skickar i regel din order inom 24h.
- Stort sortiment gör att vi kan rekommendera vad som passar just dig och din damm.
- Bra priser och personlig service.



Tveka inte att kontakta oss:

www.dammbutiken.se
info@dammbutiken.se
076-1339331

Soragoi och Chagoi

Text och foto: Roland Olsson

Vi tar upp vår serie igen om olika koivarieteter. Många i klubben är väldigt kunniga när det gäller vad olika

varieteter kallas. En del nya medlemmar kanske inte har hunnit lära sig så många ännu.



Gin-Rin Soragoi

Soragoi är en enfärgad gråblå fisk. Sora betyder sky. Liksom Chagoi är den snabbväxande och blir ofta väldigt tam.

Goi är ett gammalt namn för Koi, ursprungligen vild karp. Fisken på bilden är en *Gin-Rin Soragoi*. Med Gin-Rin menas att fjällen är silvriglänsande.

På koiutställningar brukar Soragoi tävla i klassen Kawarimono. På Koi Club Swedens Koishow 2012 fick denna fisk första pris i klassen Kawarimono storlek 5.



Chagoi

Chagoi är också en snabbväxande fisk och brukar bli ännu större än vad Soragoi blir. Den blir också mycket tam och låter sig gärna handmatas. Ju äldre de blir desto tamare blir de.

Cha betyder brun, te, honung eller gulbrun (saffran). Chagoi finns också i varianten Gin-Rin med metalliska fjäll.

Chagoi ska vara enfärgad och får inte ha några andra färger. På utställningar tävlar Chagoi i klassen Kawarimono.

Koi Club Swedens resa till Skåne den 6-7 augusti

Planering pågår fortfarande när denna tidning går i tryck men några detaljer är klara. Till exempel att vi kommer att besöka Pia och Rutger Bengtsson i Vinslöv och Mona och Stefan Malm i Asmunds torp. Båda paren ställer ut sina koi och Stefan dömer även i Arcen. Trolig övernattning i Löddeköpinge. Det blir även ett besök hos Plantagen i Rydebäck som har en jättestor koidamm. En handelsträdgård är med på programmet och överläggningar pågår med ytterligare dammägare.

Vi mejlar alla detaljer och uppgifter om anmälan till alla medlemmar. Får du inte det mejlet senast i början av juni – kolla att vi har fått korrekt mejladress av dig!!



Torsdagen den 21 april

I dag började trädgårdsmässa Nordiska trädgårdar, och det var som vanligt för föreningens del: tjejerna och grabbarna hade byggt upp montererna och fyllt bassängen med vatten från en kran på andra sidan utställningshallen. För de närmaste tappkranarna hade fortfarande kopparfällning i vattnet. Och som vanligt var det *Kristofer* från Sävne Koi som fyllde bassängen med underbart vackra koi.



Första dagen bemannades montererna av ordförande *Britt-Marie* tillsammans med *Barbro, Birgitta, Sören, Richard* och *undertecknad*. Klockan 9.00 slogs dörrarna upp och en hord av köpsugna och nyfikna mässbesökare strömmade in – sedan var klockan 18.00 och man kom underfund med att "fan jag glömde äta lunch."

Vi fick ett antal nya medlemmar, vi hade en strykande åtgång på vattenhyacinter. Vid "önskebrunnen" huserade *Birgitta* första dagen med stor emfas och skicklighet. Det var många som förstod efter en diskussion med *Birgitta* att vattenhyacinter var man bara tvungen att äga.

Antal besökare på torsdagen: 10 307.




Fredagen den 22 april

På n igen! I dag var det på förmiddagen *Milis, Krister, Roland, Thomas* och *Britt-Marie* i montererna. Det märks att de hade vana att prångla ut vattenhyacinter och koi-information till de icke ont anande mässbesökarna.

Anita och *Bo* samt *PeO* med hustru *Maria* bemannade montererna på eftermiddagen och givetvis *Britt-Marie* och *undertecknad*, vi var där hela dagen. Vi noterade att helgen närmade sig, fullastade turistbussar hade skrapat ihop folk från olika delar av vårt avlånga land och dessa vetgiriga besökare ville veta allt om hur man bygger damm och sköter koi.

Det blev inte så mycket botanisering för oss bland de andra montererna, det fick vänta. Vi plockade upp en förlupen häftklammer från botten av stora dammen, koierna lekte med denna vassa metallbit men med en magnet på en utdragbar penna så förpassades detta stycke metall till soporna.

Antal besökare på fredagen: 13 000.



Lördagen den 23 april

I dag var vi taggade, i dag skulle vi slå rekord – vi toppade laget med *Karin* och *Lennart* plus *Sol-Britt* och *Arne*, valberedare *Björn* dök också upp. Sedan gick allt igång, vattenhyacinterna gick i en strid ström från önskebrunnen ned i plastpåsarna av flinka kvinnohänder, samtidigt information till honom som höll i kortläsaren eftersom merparten ville betala med kort.

Allt flöt på bra, nya medlemmar skrevs in, vi kände segervittring... Då gick den "förba...ade" kortläsaren sönder, eller den tog inte korten som hugade köpare försökte betala med. Min första tanke var att kunderna inte hade täckning på kortet, men när jag gjorde ett provköp med ett av mina kort (i och för sig utfärdat av Nordea, men ändå) och försökte registrera summan 10 kronor och inte ens det fungerade, då förstod jag att segerns sötma försvann som blå rök över horisonten.

Trädgårdsmässan är ju starten till odlingsäsongen, med sol och värme, men det är en stor chimär. När jag åkte hemifrån på morgonen indikerade bilens display varning för is, och när sedan hustrun meddelade på sms att nu snöar det Lovikkavantar, då slogs den sista spiken in i kistan. Då begärde jag fri hemgång av ordföranden och fick det, jag åkte hem jagande ansvariga för kortläsaren, uppgraderade maskinen och gjorde ett nytt provköp – som fungerade! Hoppas tekniken håller i morgon, annars är det bara kontanthantering som gäller. TMB! (Trött Man Blir.)

Antal besökare på lördagen: 16 649.

Söndagen den 24 april

Sista dagen på mässan för denna säsong. Ute är det +1 grad och gårdagskvällens snö ligger kvar på taken över Stockholm när jag passerar Essingeledens broar. Inne i Stockholmsmässans lokaler, hall C, är dagsljuslamporna påslagna och det doftar blommor och fuktig jord.

Britt-Marie, Sören, Sol-Britt, Arne och *undertecknad* körde igång. På eftermiddagen kom *Christina, Richard* och *Birgitta*, då var vi samlade för att sälja slut på det mesta så vi skulle slippa släpa hem prylarna vid rivningsdags. *Christina* sattes att renskriva adressuppgifterna till nya medlemmar, 37 nya besökare hade visat sitt intresse att bli medlemmar.

Om man funderar över vilka frågor som sköljde över oss dessa fyra dagar, så var det givetvis: Vad kostar det att bygga damm med alla tillbehör? Kan man ha fiskarna ute på vintern? Vad gör man för att skydda fiskarna mot rovdjur typ fåglar och katter? Finns det preventivmedel för koi? (Det var en koiägare med en stor damm, där koierna ynglade av sig oerhört mycket, vårt förslag var "kyl ner dem".)

Var det för krångliga frågor så sände vi över kunderna till *Olle Fernström* på Garden Aquatica och nästa gång de passerade montererna gjorde de tummen upp.



Arbetet i montererna var sig likt, ett trevligt slit, och man kände att tystnaden var underbar när man satte sig i bilen för att åka hem. Alla trivdes, i montererna till och med fiskarna för de visade tendenser till lek sista dagen – kan det bero på att det var sista dagen? Eller var det så att de längtade hem till *Kristofer* och *Sävne Kois* lerdammar? Koierna höll sig i alla fall friska i år, så nu vet vi att provtagningar måste till innan fisken får gå i bassängen.

Sista dagen handlar också om att bryta ryggen på nedplockningen av montererna. Föreningen måste nog skaffa sig lättare prylar; vi som bygger och river blir bara äldre men planken har samma tyngd. (Fast de känns tyngre för varje år..)

Antal besökare på söndagen: 12 535.

Sammanfattning

Hur var då 2016 års trädgårdsmässa, eller Nordiska trädgårdar som är korrekt namn? (Fast jag såg inga från de nordiska grannländerna.) Besökarna började få bättre ekonomi, eftersom de visade ett större intresse av att införskaffa bubbelpooler för trädgården och andra kostnadskrävande prylar.

Ibland kändes det som att växterna hade fått stryka på foten till förmån för målade brickor, salamikorvar och rökta ostar från Gotland. Flera firmor sålde sekatorer och stångsekatorer som man kunde ansöka om parkens träd med åt kommunen. Två firmor sålde ett litet kitt för att ta bort fästingar. Tre konstnärer visade sina alster plus två keramikere som visade keramik och handgjorda plåtdjur från Zambesi.

Ja, som sammanfattning kan man väl konstatera att det var som vanligt, så mitt tips till föreningens medlemmar är: ställ upp på det här jippet, det är lite cirkusbetonat men fan så kul. Man lär sig mycket och träffar oerhört mycket trevligt folk, utom de som envisades med att klappa fisken för det hade de minsann fått gjort tidigare år (dock inte hos oss), då var man tvungen att höja rösten.

Visst ja, en påminnelse om lättare monterprylar. Och ni medlemmar och koiintresserade som besökte montererna under dessa dagar: ett stort tack för att ni förgyllde vår vardag. Och tack alla som jobbade i montererna!

Antal besökare totalt var 53 032 stycken + 541 som gick in på presskort. Det var 3 000 färre än 2015.

Med stor sannolikhet kommer vi att köra nästa år igen med nya krafter, så ni kan boka in i almanackan redan nu. Nordiska trädgårdar den 6–9 april 2017, vi syns!



Naturbruksgymnaset, Himmelstalund, Norrköping, hade gjort kläder av blommor och blad.



Fyndigaste namnet?



Med "guldkannen" Towa får du näringen direkt i vattenkannen. Späd med vatten. Klart!



Do it once - do it with
Koi Consult

No 1 in topgrade koi and advanced filter techniques



Thomas Bohsen +45 4027 9703
Louise Rasmussen +45 2851 8277
Fuglagervej 4, 4200 Slagelse Denmark



Bilder från en medlemsdamm

I tidningen brukar vi uppmana våra medlemmar att skicka in bilder på sina dammar. En som anammade

detta är en (sedan trädgårdsmässan) ny medlem: Nils-Åke. Vi kanske ses på något dammbesök i sommar?



"Jag heter Nils-Åke Nielsen och bor i Kyrkhult som ligger i Olofströms kommun i Blekinge län. Det här med damm och koi är min hobby. Eftersom jag har ett funktionshinder får jag hjälp med dammen av min assistent Andreas. Dammen är cirka 4 meter i diameter och som djupast är den 60-70 cm.

Jag har haft damm i många år och har alltid drömt om att ha en större damm. Våren 2015 var det några gubbar som grävde för fiberkabel på gatan utanför mitt hus så jag frågade dem om de inte kunde köra in med grävmaskinen och gräva några skopor i min gräsmatta.

Sagt och gjort, de kom in med det stora artilleriet och helt plötsligt hade jag den damm som jag önskade. Flera är engagerade i dammen: min bror, pappa och

min personliga assistent Andreas har hjälpt mig med allt från att lägga duken till att plantera växter, inhandla och installera UV, filter och pump.

I fjol hade jag guldfisk och guldid i dammen men dessa fiskar dog tyvärr i vintras, så nu när våren kom var det ett ypperligt tillfälle att skaffa nya fiskar. Nu har jag bara koi i min damm, åtta st. Men jag funderar även på att skaffa mig några guldid då jag tycker att de också är trevliga fiskar med mycket fart i.

Det är så härligt att varje dag se hur näckrosor och de andra växterna kommer igång nu, snart är dammen lika fin som den var i fjol. Dammen har blivit en härlig oas i min trädgård."

Nils-Åke Nielsen genom Andreas



Andreas och Nils-Åke.

Dammbilderna är från förra sommaren.



Viktigt! Håll din e-postadress uppdaterad!
Mellan tidningsutgivningarna är det e-post och hemsida som gäller.

Skicka gärna in bilder på din damm!
Berätta gärna hur du har byggt! Några tips du vill förmedla?
Kontakta info@koiclubsweden.se
Nästa manusstopp är den 16 augusti.

Platser värda besök

Text och foto: Richard Mauritzon



Jardin de Orquides, Jardin Botanico och Jardin Risco Belle. Alla ligger de på berget ovanför stadens centrum.

Jardin de Orquides är en mindre trädgård med massor av orkidéer och andra blommor samt en trevlig damm med koi.



← →
Jardin Risco Belle är en tropisk vattenträdgård som ligger i parken Taoro. Den är placerad på bergssidan ner mot själva centrum av staden så den ligger i flera etage och man får också en fantastisk vy över staden Puerto de la Cruz.

Trädgårdarna i Puerto de la Cruz på Teneriffa

Jardin Botanico är en ganska stor trädgård med många olika träd och växter från olika delar av världen.



Vid ingången till själva Taoroparken är det flera fantastiska vattenfall, där många träffas och fotograferar sig efter vigslar och efter skolavslutningar.

I själva Risco Belle finns det flera dammar och vattenfall, bland annat ett med stora krukor. Tyvärr fick vi inte se det i bruk då det var vatten- och elransonering enligt damen med katten som tog betalt vid entrén – men själv tror jag att det kostade för mycket för dem.





Oase

LIVING WATER

PROFICLEAR PREMIUM

Det modulära filtersystemet. För högsta standard.
Utan kompromisser.

- Perfekt vattenkvalitet utan manuell rengöring.
- Den snabba biologiska nedbrytningen gör filtret perfekt för koidammar.
- Flödesoptimerat, säkert UV-system.
- Tillverkat i Tyskland.



Trumfiltermodul



Moving Bed-modul



Individuell modul

www.oase-livingwater.com/proficlear
Svensk agentur: www.byggros.com

Årets planering i koiklubben

Observera att uppgifter kan ändras – håll alltid koll på hemsidan.

Se till att vi har din korrekta mejladress eftersom vi alltid gör ett utskick om varje dammbesök.

Juni

19 juni kl 14 – Sören och Britt-Marie Wallinder, Vendelsö. Kl 16 – Anna-Karin Lundberg, Tyresö.

Juli

2 juli kl 11 – Helka Pihl, Järlåsa. Kl 13 – Sävne Koi, Heby. (Lätt förtäring finns att köpa.)

31 juli kl 12 – Thomas Ahlstrand, Bromma. Kl 14 – Christina Jacobsson och Lars Norling, Hässelby.

Augusti

4 augusti – styrelsemöte. *Något du önskar att vi tar upp? Hör av dig!*

6-7 augusti – Koiresa i södra Sverige med övernattnig. Se även sid 15.

20 augusti kl 13 – Sonja och Börje Gustavsson, Riala. Kl 15 – Veronika Goldring, Riala.

September

11 september kl 12 – Cathrine Håkonsen, Knivsta.

17 eller 18 september – Preliminärt Marianne Lönnmo och Sune Renström, Nyköping.

December

1 december – styrelsemöte. *Något du önskar att vi tar upp? Hör av dig!*

Andra(s) koiaktiviteter

4-5 juni: South of England Koi Show, www.southdownskoiclub.co.uk

11-12 juni: Koi Expo i Berlin www.koiexpo.de

18-19 juni: Koi Italy Contest www.italiankoiclub.it

25-26 juni: BKKS National Koi Show, www.thenationalkoishow.co.uk

25-26 juni: Belgian Koi Show www.belgiankoiociety.eu

10 juli: Worthing Koi Show www.worthingkoiclub.co.uk

23-24 juli: Birmingham & West Midlands Koi Show www.birminghamandwestmidlandskoisociety.com

23-24 juli: Crouch Valley Koi Show www.crouchvalleykoi.co.uk

23-24 juli: Koi, Bonsai and Craft Show (North East Koi Club) www.northeastkoiclub.co.uk

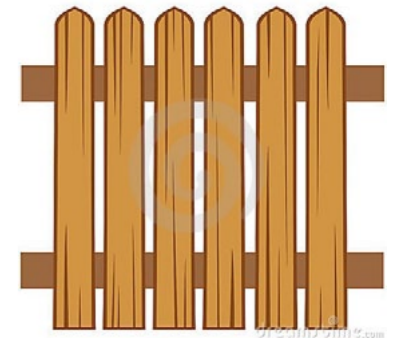
19-21 augusti: Holland Koi Show www.hollandkoishow.nl

Måste man ha staket?

Måste man ha staket runt dammen?

Det kom en fråga till redaktionen gällande säkerhetsbestämmelser när man anlägger en damm.

Frågeställaren tänker närmast på lekande barn i närheten av dammen.



Vi började med att kolla lagutrymmet när det gäller pooler och trädgårdsdammar. Det är främst barn i förskoleåldern som råkar ut för olyckor i pooler och trädgårdsdammar. Vanliga bidragande orsaker är brist på skyddsanordningar eller bristande övervakning.


Vad säger då lagen? ”Brunnar, bassänger och liknande anläggningar ska vara försedda med de säkerhetsanordningar som behövs med hänsyn till anläggningens belägenhet och beskaffenhet.”

Ordningslagen 3 kap 5§.

Sök svar för din situation genom att gå in på Myndigheten för samhällsskydd och beredskap, (MSB), www.msb.se, och sök på ”barnsäker pool och trädgårdsdamm”. På dessa sidor hittar man allt som behövs för att säkra dammen.

Men som avslutning kan vi bara konstatera att det säkraste skyddet, när man har småglin runt dammen, det är en förstärkt övervakning.

Kolla alltid aktuell information på vår hemsida – www.koiclubsweden.se. Där läggs adresserna ut till dammbesöken. Ibland kan någon ändring ske i sista minuten.



Drömfångare på trädgårdsmässan.



*Besök vår
nya hemsida
för mer
info!*

fontäner DAMMAR TRÄDGÅRD statyer

Vi hjälper även till med design & anläggning!

GARDEN AQUATICA

Högsta Torp, Åvav. 11 Haninge • Tel. 08-500 227 27
www.gardenaquatica.com

Rabatt 15% (för medlemmar) på OASE (vid köp över 5.000:- på ordinarie pris).